

## ▶▶ ハンドコントロールについて



製品名	ハンドコントロール	寸法	(縦)52cm (横)19cm (高)6.5cm
価格	100,000円(税抜)	付属品	高さ調整ストラップ
重量	約900g	その他	5段階長さ調整機能付き
製造国	日本		

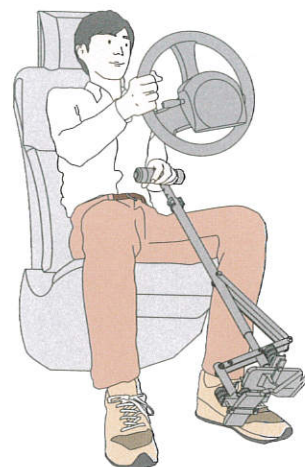
- 運転免許証に「アクセル・ブレーキは手動式に限る」の条件が付されている方にお使い頂けます。
- 足踏み式パーキングブレーキ搭載車を運転する際は、必ずハンドパーキングを取り付けてご利用ください。



国際福祉機器展  
福祉機器コンテスト優秀賞



かわさき基準  
福祉製品認証取得



## ▶▶ ハンドコントロールの使い方



### 1. 車選び

お好きな車種をお選びください。試乗、レンタカー、教習所、代車、ご家族の車の共用など、様々な場面で利用可能です。



### 2. 取り付け

アクセル・ブレーキペダルに取り付けます。初めて取り付けの方でも5分程で出来ます。取り外しも可能です。



### 3. 基本操作

押してブレーキ、引いてアクセル。テコの原理を用いた構造の為、軽い力で操作できます。



### 4. ドライブへ

早速ドライブにお出かけください。好きなトコロに、好きなクルマで自由に出かけましょう。



旅行先でも、レンタカーでクルマ移動ができます！

車いす生活では自動車を使っての移動が主になるので、旅行先でもその場で取り付けできるハンドコントロールは便利です。海外でも気軽にレンタカーを借りて運転できるので、大好きなハワイでも運転できました！次はベトナム旅行を企画中です！

池田 君江

YouTube

製品の詳細を紹介した動画もございます。以下QRコードより、是非ご覧ください。

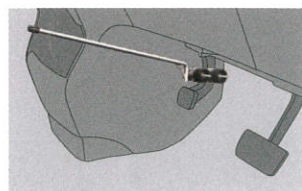


▲取扱い説明動画



▲製品CM

## ▶▶ 周辺製品




ハンドパーキング(※1)  
20,000円(税抜)

足踏み式パーキングブレーキを手元で操作出来ます。取付け工事や工具は一切不要。



ハンドルスピナー  
10,000円(税抜)

片手でのハンドル操作が、よりスムーズになります。駐車時の切り返し操作も簡単に。



車両用キズ防止カバー  
10,000円(税抜)

車イスから自動車へ乗り移る際の接触キズを防ぎます。ウェットスーツ素材を採用。



オリジナルキャリーバッグ  
3,000円(税抜)

持ち運びに便利なキャリーバッグ、ハンドコントロールや周辺商品をまとめて収納。





# 手で踏める アクセル ブレーキ。

ハンドコントロールは  
取外し自由、取付け工事が不要の  
手動式アクセル・ブレーキ。  
押す＝ブレーキ、引く＝アクセルの  
簡単操作。

折り畳めて小さくもなるし  
重さもたったの900g。  
持ち運べるからとっても便利。

好きなトコロへ、  
クルマで出かけよう。

  
**nikodrive**  
DRIVE FOR EVERYONE.